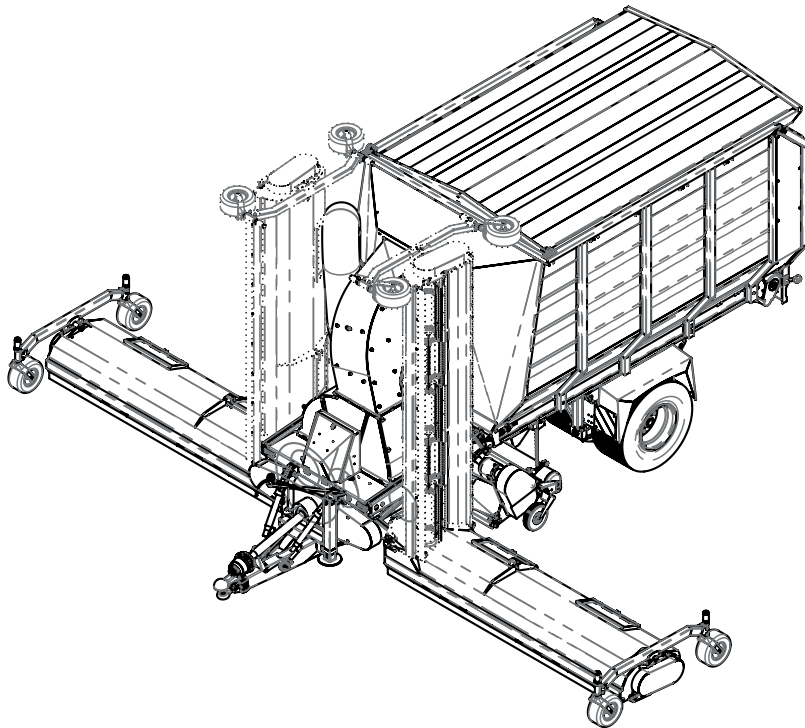


Große Saugwagen mit Seitenauslegern S10w - S16w

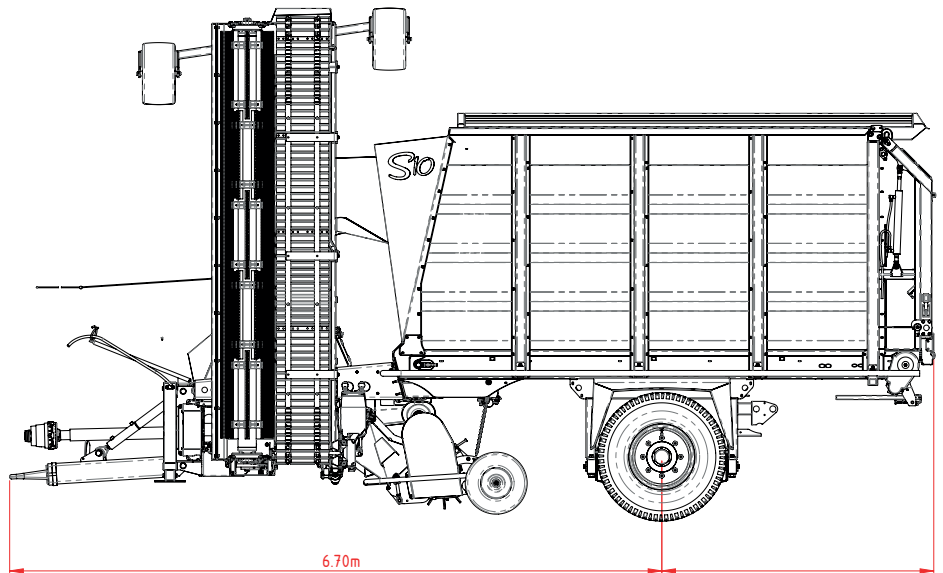
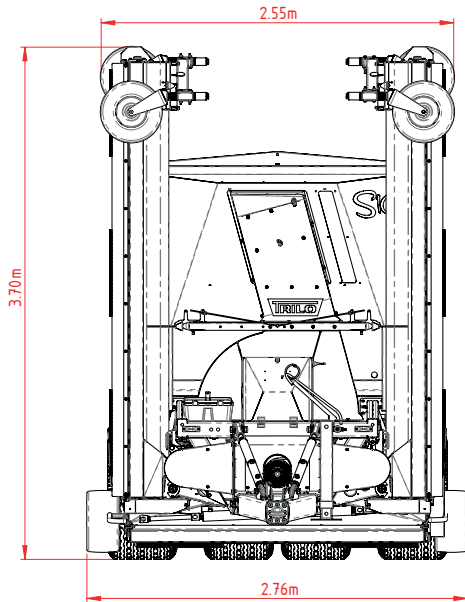


Technische Spezifikationen

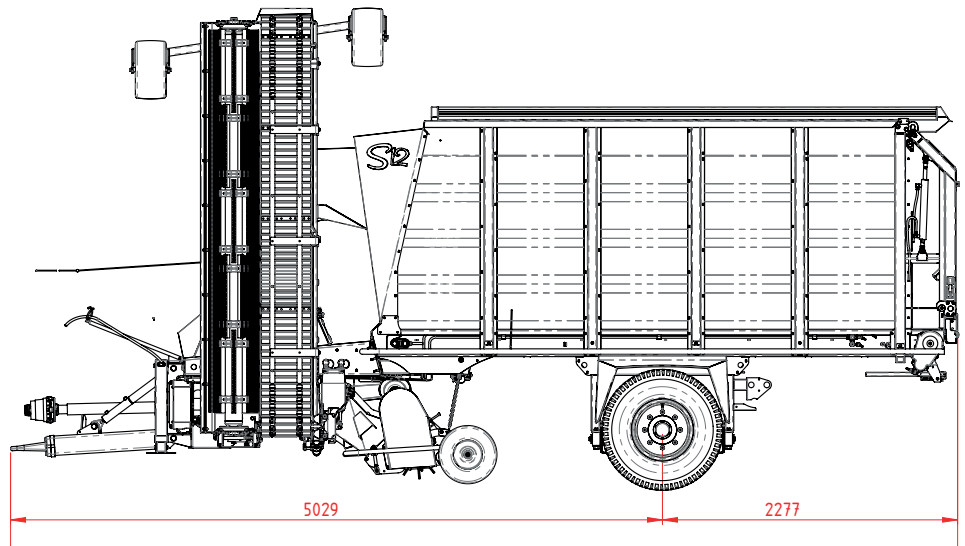
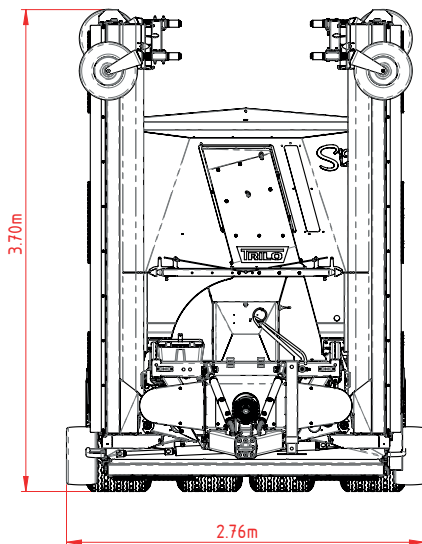
Turbine:	Ø 960 mm
Flügel/Turbine:	6
Erforderliche Zapfwellenleistung:	90 - 110 PS (66 - 81 KW)
Zapfwelle:	540/750/1000 U/min.
Antrieb:	Zapfwelle
Erforderliche Hydraulikleistung:	180 bar - 40 l/min.
Erforderliche Hydraulikanschlüsse:	2x doppelwirkend buchsen
Gewicht:	Abhängig von der konfiguration
Abmessungen (LxBxH):	Abhängig von der konfiguration
Luftdurchsatz:	390 m ³ /min.
Geräuschemission:	85 dB(A)
Behälterinhalt:	8 - 10 - 12 - 14 - 16 m ³
Arbeitsbreite:	6 - 8 m
Bereifung::	505/50R17 oder 435

TRILO®

Große Saugwagen mit Seitenauslegern S10w - S16w



10 m³



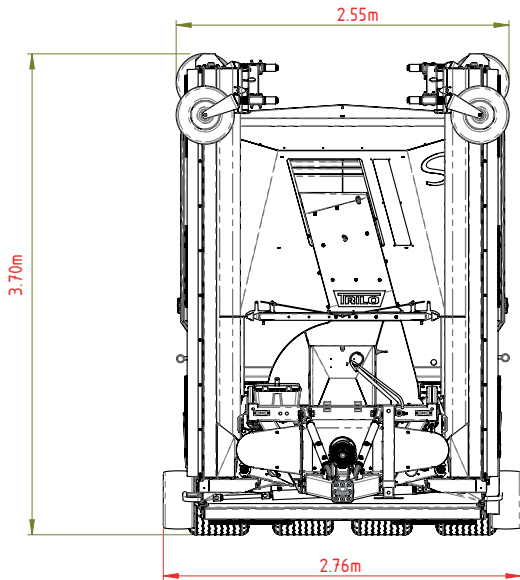
Measures are in mm

12 m³

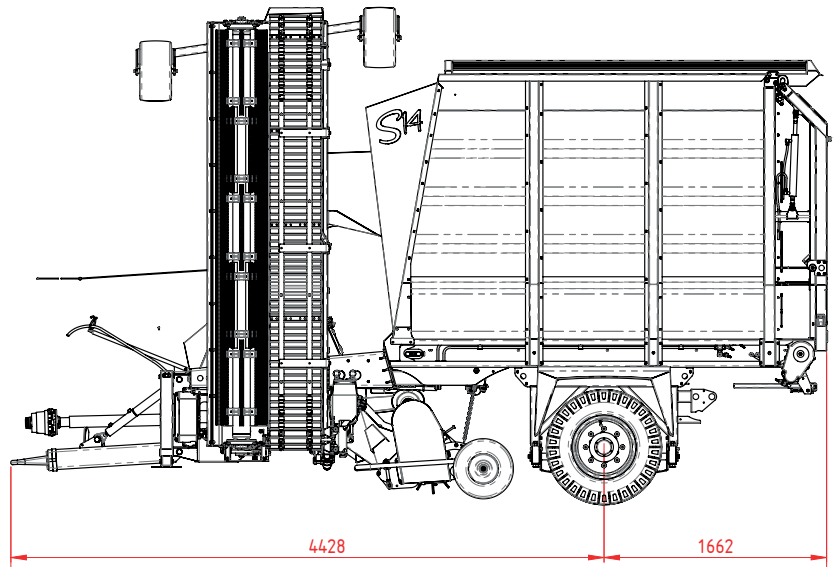
Im Rahmen unserer kontinuierlichen Verbesserung behalten wir uns das Recht vor, Spezifikationen und Design ohne vorherige Ankündigung zu ändern. Die Illustrationen zeigen nicht unbedingt die Standardversion der Maschine.



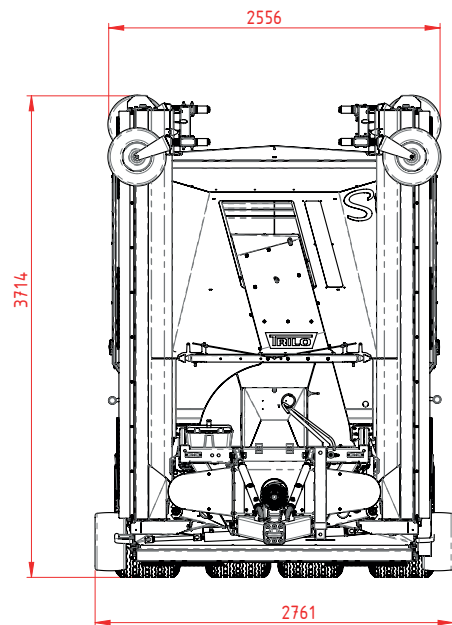
Große Saugwagen mit Seitenauslegern S10w - S16w



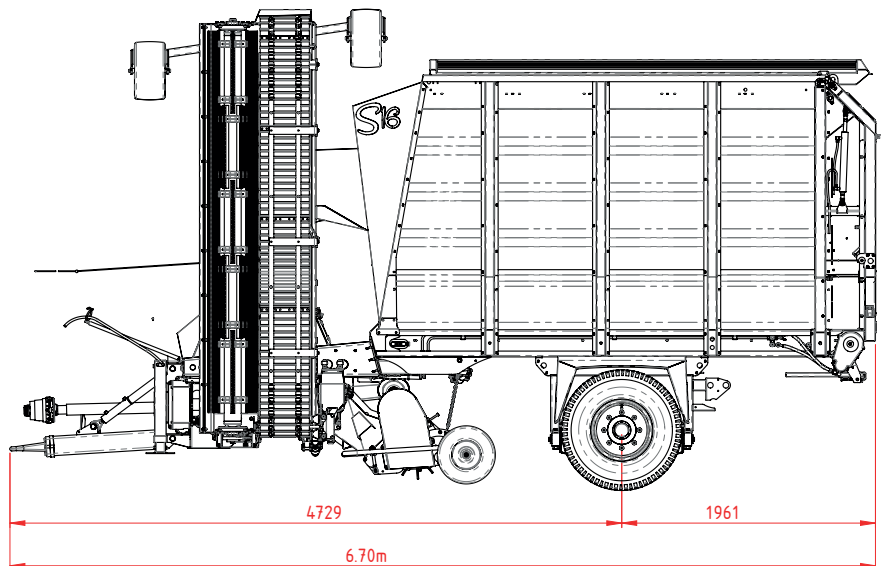
14 m³



Measures are in mm



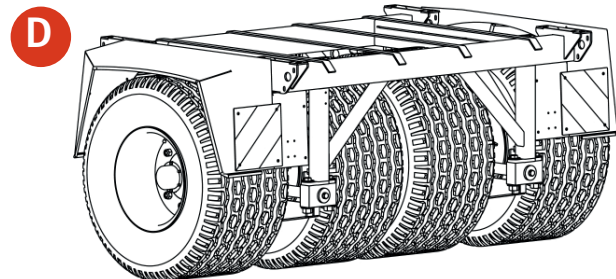
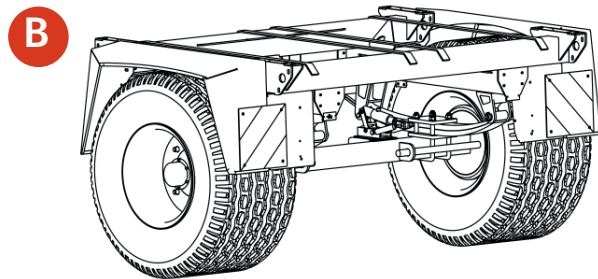
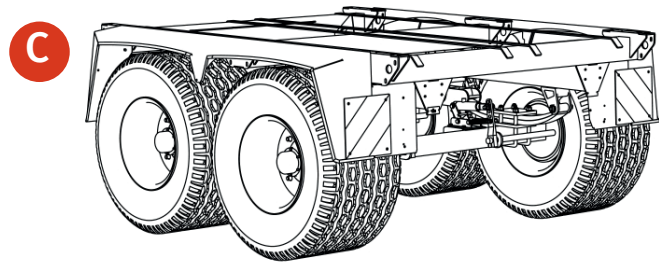
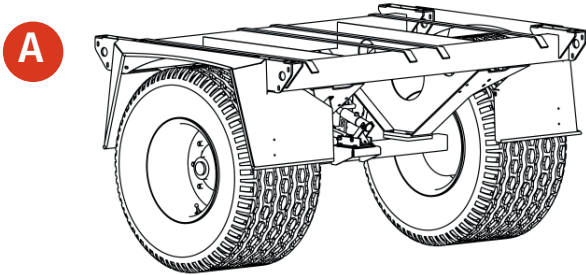
16 m³



Measures are in mm

Im Rahmen unserer kontinuierlichen Verbesserung behalten wir uns das Recht vor, Spezifikationen und Design ohne vorherige Ankündigung zu ändern. Die Illustrationen zeigen nicht unbedingt die Standardversion der Maschine.

Große Saugwagen mit Seitenauslegern S10w - S16w



Bogie Type	A	B	C	D
Overall Width	Single 2.00 m	Single 2.30 m	Tandem 2.30 m	Pendling 2.50 m
Parabolic Spring	-	●	●	●
Dual Air Brakes	●	●	●	●
Dual Hydraulic Brakes	●	●	●	●
Single Hydraulic Brakes	●	●	●	●
Overrun Brakes	●	●	-	-
Lawn Tyres 500/50R17	●	●	●	●
Ridemax 500/50R17 Tyres	●	●	●	●
Marathon 435/50R19 Tyres	●	●	●	-
Available on model:				
S8	●	●	-	-
S10	●	●	●	●
S12	-	●	●	●
S14	-	●	-	●
S16	-	-	●	●
S20	-	-	●	●